



CHUCK

中空ロングストロークパワーチャック

中空长行程卡盘

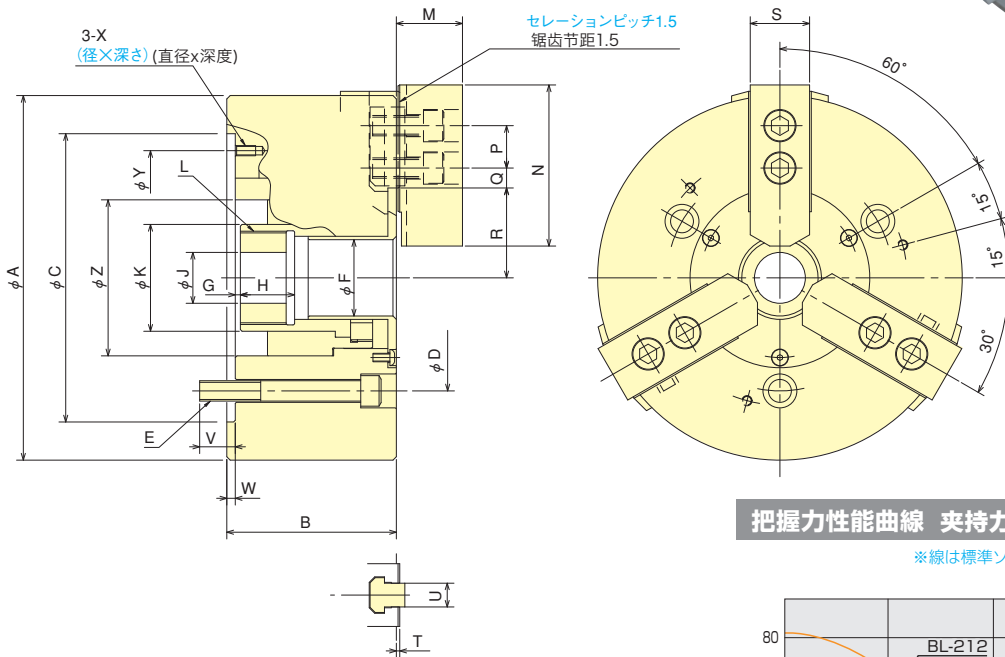
BL-200 系列

3倍のジョーストローク
3爪中空长行程強力卡盘
突起物ワークも確実把握
能确实夹持突起状工件

*CE対応品 *CE対応

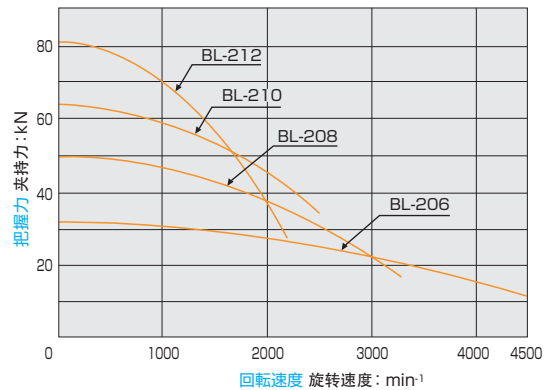


■ 寸法図 尺寸图



把握力性能曲線 夹持力性能曲线

※線は標準ソフトジョーを用いた場合のもので、
 ※曲线表示的是在使用标准软爪的。



■ 寸法表 尺寸表 ※ドローナットのねじは未加工です。 ※拉杆螺母螺纹未加工。

型式 型号	A	B	C (H6)	D	E	F	G max.	G min.	H	J	K	L max.	M	N	P	Q max.	Q min.	R max.	R min.	S	T	U	V	W	X (3-)	Y	Z
BL-206	165	87	140	104.8	3-M10	28	10	-5	24	20	45	M38×1.5	29	66	20	16.75	9.25	39.25	29.25	26	2	12	16	5	M6×12	116	70
BL-208	215	100	170	133.4	3-M12	45	3	-16	32	30	63	M55×2	39	95	25	20.75	11.75	53	40.5	35	2	14	21	5	M6×12	150	92
BL-210	254	117	220	171.4	3-M16	53	-6	-28	40	45	73	M65×2	43	110	30	26.25	11.25	62.5	47.5	40	2	16	27	5	M8×16	190	102
BL-212	304	138	220	171.4	3-M16	63	8.2	-168	38	50	83	M75×2	52	111	30	38.25	12.75	74.5	57	50	3	21	23	5	M8×16	190	120

■ 仕様表 规格表 ※把握径/把握範囲は標準のソフトジョーを使用した場合。 ※夹持直径/夹持范围是指标准软爪使用的场合。

型式 型号	仕様 规格	貫通孔径 贯通孔径 mm		把握径 夹持范围 mm		ジョーストローク(直径) 爪行程(直径) mm	フランジストローク 活套行程 mm	許容最大入力 容许最大设定力 kN(kg _f)	最大静的把握力 最大静止夹持力 kN(kg _f)	許容最高回転速度 容许最高转速 min ⁻¹	質量(標準ソフトジョー付) 重量(含标准软爪) kg	慣性モーメント 慣性力矩 kg·m ²	適合シリンダ 适配油缸	許容最大油圧力 最大油压力 MPa(kg _f /cm ²)	適合ハードジョー 硬爪型号	標準ソフトジョー 软爪型号
		Max.	Min.	Max.	Min.											
BL-206		28	165	24	20	15	15	27.9(2845)	31.2(3182)	4500	14	0.043	S1246	3.40(34.7)	HB06B1	SJ06L1A
BL-208		45	215	26	25	19	19	41.1(4191)	49.0(4997)	3300	25	0.198	S1552	2.99(30.5)	HB08A1	SJ08B1
BL-210		53	254	33	30	22	22	53.8(5486)	63(6424)	3000	45	0.306	S1875	3.20(32.6)	HB10A1	SJ10B1
BL-212		63	304	36	35	25	25	69.3(7067)	80.4(8199)	2200	78	0.918	S2091	3.22(32.8)	HB12N1	SJ12N1



CHUCK

中空ロングストロークパワーチャック (ショートテーパー) 中空长行程卡盘 (带法兰盘) BL200A 系列

スピンドルノーズ対応バックプレート付き
対応主轴端的型号, 附带连接法兰盘
突起物ワークも確實把握
能确实夹持突起状工件

*CE対応品 *CE対応



スタンダードチャック
標準卡盘

■ 寸法図 尺寸图

Fig.2 图2

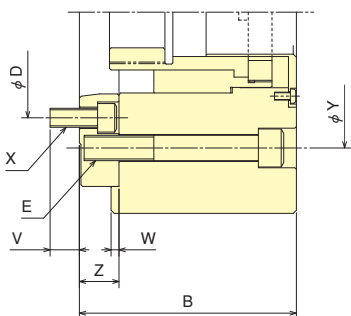
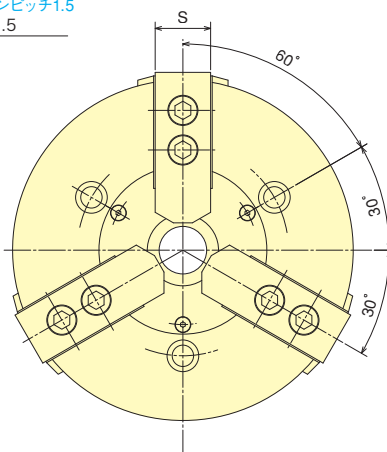
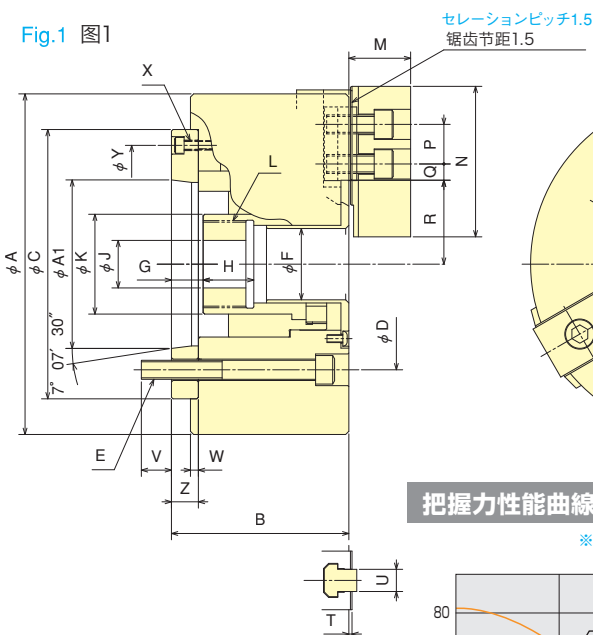
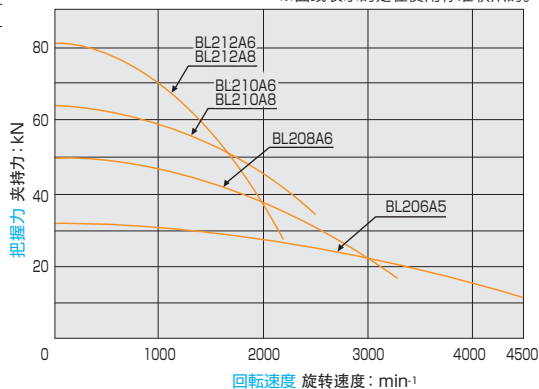


Fig.1 图1



把握力性能曲線 夹持力性能曲线

※線は標準ソフトジョーを用いた場合のものです。
※曲线表示的是在使用标准软爪的。



■ 寸法表 尺寸表

※BL210A6, BL212A6はFig.2による。 ※ドローナットのねじは未加工です。
※BL210A6, BL212A6 请参照图2。 ※拉杆螺母螺纹未加工。

型式 型号	A	B	C	D	E	F	G max.	G min.	H	J	K	L max.	M	N	P	Q max.	Q min.	R max.	R min.	S	T	U	V	W	X	Y	Z	A1
BL206A5	165	97	140	104.8	3-M10	28	25	10	24	20	45	M38x1.5	29	66	20	16.75	9.25	39.25	29.25	26	2	12	16	5	3-M6	116	15	82.563
BL208A6	215	112	170	133.4	3-M12	45	20	1	32	30	63	M55x2	39	95	25	20.75	11.75	53	40.5	35	2	14	19	5	3-M6	150	17	106.375
BL210A6	254	137	220	133.4	3-M16	53	19	-3	40	45	73	M65x2	43	110	30	26.25	11.25	62.5	47.5	40	2	16	18.5	5	6-M12	171.4	25	106.375
BL210A8	254	130	220	171.4	3-M16	53	12	-10	40	45	73	M65x2	43	110	30	26.25	11.25	62.5	47.5	40	2	16	24	5	3-M8	190	18	139.719
BL212A6	304	158	220	133.4	3-M16	63	33.2	8.2	38	50	83	M75x2	52	111	30	38.25	12.75	74.5	57	50	3	21	18.5	5	6-M12	171.4	25	106.375
BL212A8	304	151	220	171.4	3-M16	63	26.2	1.2	38	50	83	M75x2	52	111	30	38.25	12.75	74.5	57	50	3	21	25	5	3-M8	190	18	139.719

■ 仕様表 规格表

※把握径/把握範囲は標準のソフトジョーを使用した場合。 ※夹持直径/夹持范围是指标准软爪使用的情况。

型式 型号	仕様 规格	貫通孔径 mm	把握径 mm	把握範囲 Max. Min.	ジョーロック(直径) 爪行程 (mm)	バックストップ 活塞行程 mm	許容最大入力 容許最大設定力 kN(kgf)	最大静的把握力 最大静止夹持力 kN(kgf)	許容最高回転速度 容許最高转速 min ⁻¹	重量(含標準軟爪) kg	慣性モーメント 慣性力矩 kg·m ²	適合シリンダ 适配油缸	許容最大油圧力 最大油压力 MPa(kgf/cm ²)	適合ハードジョー 硬爪型号	標準ソフトジョー 软爪型号	主軸端呼び 主轴头尺寸
BL206A5		28	165	24	20	15	27.9(2845)	31.2(3182)	4500	15.2	0.048	S1246	3.40(34.7)	HB06B1	SJ06L1A	A2-5
BL208A6		45	215	26	25	19	41.1(4191)	49.0(4997)	3300	26	0.208	S1552	2.99(30.5)	HB08A1	SJ08B1	A2-6
BL210A6		53	254	33	30	22	53.8(5486)	63(6424)	3000	50.5	0.351	S1875	3.20(32.6)	HB10A1	SJ10B1	A2-6
BL210A8		53	254	33	30	22	53.8(5486)	63(6424)	3000	48	0.325	S1875	3.20(32.6)	HB10A1	SJ10B1	A2-8
BL212A6		63	304	36	35	25	69.3(7067)	80.4(8199)	2200	78	0.918	S2091	3.22(32.8)	HB12N1	SJ12N1	A2-6
BL212A8		63	304	36	35	25	69.3(7067)	80.4(8199)	2200	81.2	0.943	S2091	3.22(32.8)	HB12N1	SJ12N1	A2-8